

## Note tourisme

### Une arrière saison plus que convenable qui vient renforcer la réussite de la saison estivale

Comme l'atteste les données provenant de la station météo Tarbes-Ossun-Lourdes, septembre 2015 a été marqué par une météo en demi-teinte. Avec des températures plutôt basses et peu d'heures d'ensoleillement pour la saison, c'est même le mois de septembre le moins doux et ensoleillé depuis 2010. Néanmoins, la météo n'a pas trop impacté les résultats puisque 55 % des répondants affirment que leur activité a été satisfaisante voire très satisfaisante.

La fréquentation du mois de septembre a été égale à l'année dernière pour 39 % des répondants et supérieure pour 20 %. Comme souvent à cette période, ce sont les deux premières semaines qui ont réalisé les meilleurs résultats : 62 % des enquêtés ont constaté une fréquentation supérieure ou égale sur la première quinzaine.

Une grande majorité des professionnels affirme que les touristes français (pour 69 %) et étrangers (pour 65 %) étaient présents en nombre supérieur ou égal par rapport à l'an dernier. Pour les 24 % ayant souligné une augmentation des clients étrangers, cette hausse concerne essentiellement les Allemands, les Anglais et les Belges.

Contrairement au mois dernier, les dépenses globales sont estimées équivalentes à l'année dernière pour une majorité des répondants. Il s'agit surtout des dépenses de restauration qui atteignent un bon niveau, les dépenses liées aux activités sont, quant à elles, une nouvelle fois en baisse.

Au niveau des hébergeurs, la moitié des hôteliers et 57 % des gestionnaires de campings sont satisfaits voire très satisfaits de leur activité au cours du mois passé. En ce qui concerne l'évolution de leur fréquentation, 55 % des hôteliers et 62 % des gestionnaires de campings ont remarqué que la fréquentation a été supérieure ou égale à septembre 2013.

### Bilan de la saison et perspectives

Dans l'ensemble, le bilan de la saison estivale 2015 est meilleur que celui de l'année dernière (cf note septembre 2014 sur notre site internet). En effet, sur 58 répondants, 36 % sont satisfaits voire très satisfaits, 38 % sont moyennement satisfaits et 25 % ne sont pas du tout satisfaits.

A Lourdes, sur les 12 enquêtés ayant donné leur avis, la moitié sont satisfaits voire très satisfaits, la grande majorité des autres répondants étant moyennement satisfaits.


Pour les prévisions de fin d'année, les avis sont partagés puisque 26 professionnels pensent que l'activité touristique sera supérieure ou égale à l'an dernier et 27 affirment qu'elle sera inférieure.

**Méthodologie:** Les données indiquées dans cette note sont un baromètre d'opinion sans valeur statistique. Elles sont le résultat d'une enquête (illustrée dans les graphiques) auprès des offices de tourisme, des campings, des centrales de réservation, des hôteliers, des gestionnaires d'hébergements collectifs et de professionnels du tourisme (62 répondants).

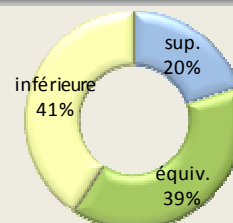
Station météo Tarbes-Ossun-Lourdes

Septembre	Température max.	Température min.	Précipitations	Ensoleillement
2010	22,4°C	11,6°C	54,4mm	187,2h
2011	24,9°C	13,5°C	127mm	217,2 h
2012	23°C	12,2°C	34,6 mm	202,4 h
2013	23,3 °C	12,6 °C	69,9 mm	194,9 h
2014	24,9 °C	13 °C	48,5 mm	223,2 h
2015	21,4 °C	10,9 °C	52 mm	177,8 h

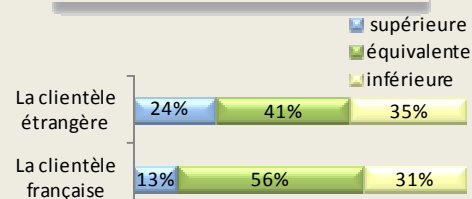
Concernant le mois de septembre, comment jugez-vous votre activité ?



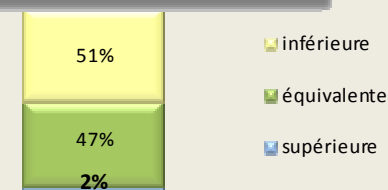
Par rapport à la même période l'an dernier comment a évolué votre fréquentation (en % de répondants) ?



Par rapport à la même période l'an dernier comment ont évolué :



Comment se présente, selon vous, l'activité touristique de la fin d'année, par rapport à l'an dernier ?



Période: fin d'année